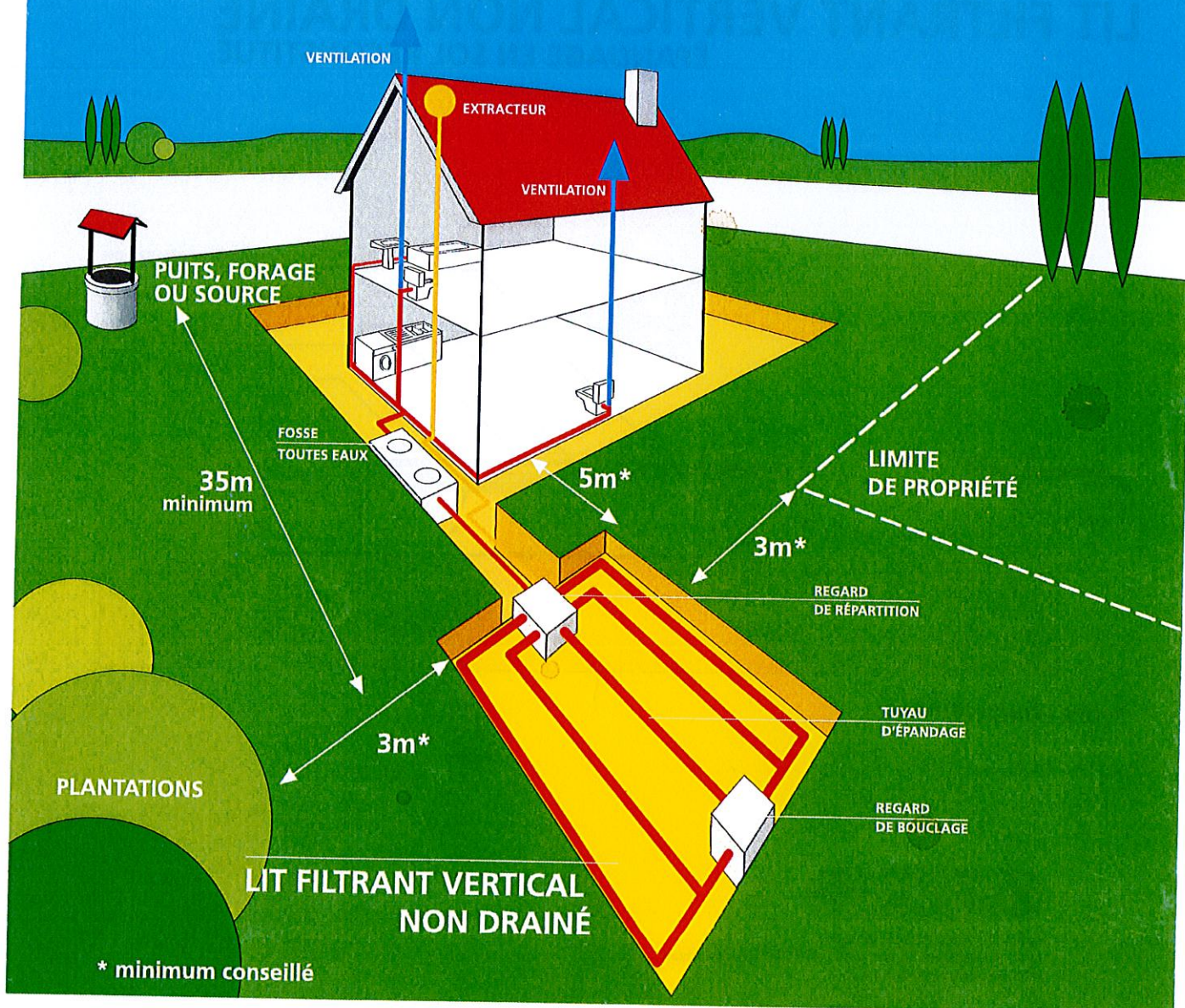


LIT FILTRANT VERTICAL NON DRAINÉ

ÉPANDAGE EN SOL RECONSTITUÉ



Dans le cas où le sol présente une perméabilité insuffisante ou à l'inverse, si le sol est trop perméable (craie), un matériau plus adapté (sable siliceux lavé) doit être substitué au sol en place sur une épaisseur minimale de 0,70 m.

La répartition de l'effluent est assurée par des tuyaux munis d'orifices, établis en tranchées dans une couche de graviers.

CONDITIONS DE MISE EN ŒUVRE :

Le lit filtrant vertical non drainé se réalise dans une excavation à fond plat de forme généralement proche d'un carré et d'une profondeur de 1 m minimum sous le niveau

de la canalisation d'amenée, dans laquelle sont disposés de bas en haut :

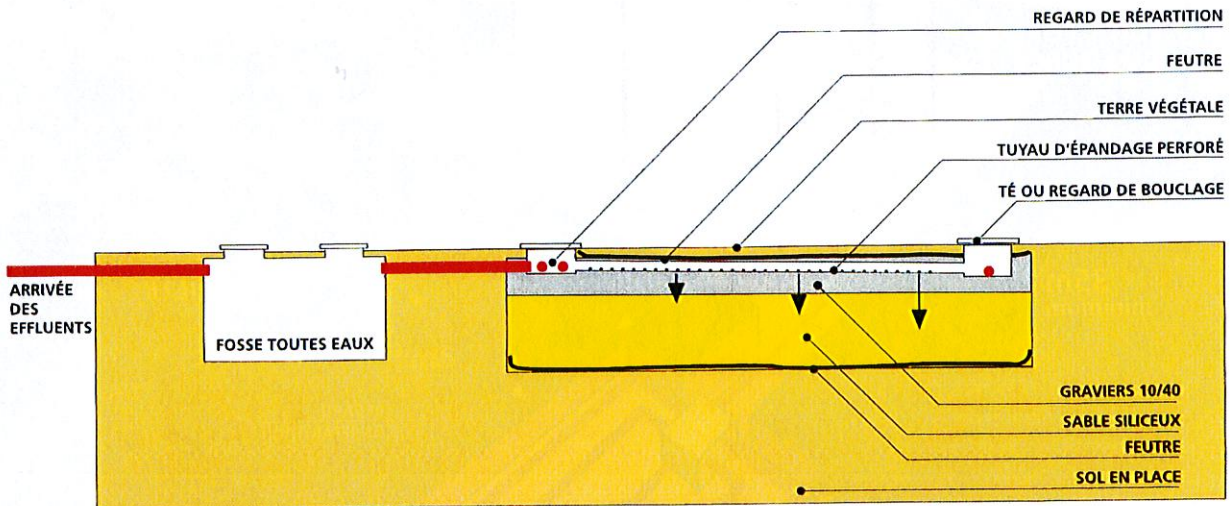
- ◆ un feutre imputrescible perméable à l'eau et à l'air,
- ◆ une couche de sable lavé de 0,70 m minimum d'épaisseur,
- ◆ une couche de graviers de 0,20 à 0,30 m d'épaisseur dans laquelle sont noyées les canalisations de distribution qui assurent la répartition sur le lit,
- ◆ un feutre imputrescible perméable à l'eau et à l'air qui recouvre l'ensemble,
- ◆ une couche de terre végétale d'une épaisseur de 0,20 m.

DIMENSIONNEMENT :

La surface du lit filtrant vertical non drainé doit être au moins égale à 5 m² par pièce principale (minimum : 20 m²).

LIT FILTRANT VERTICAL NON DRAINÉ

ÉPANDAGE EN SOL RECONSTITUÉ

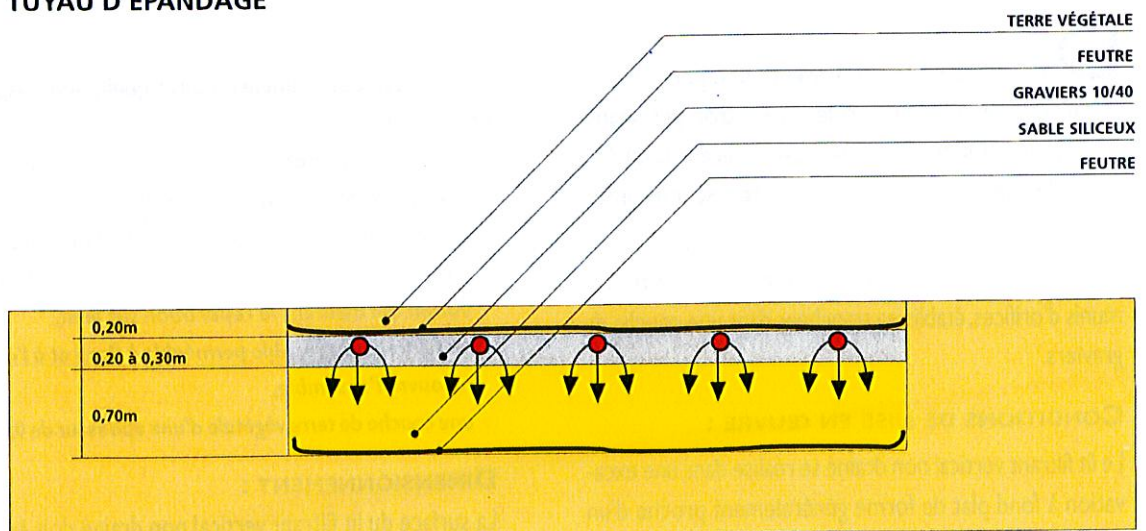


COUPE LONGITUDINALE



CANALISATIONS RIGIDES Ø100mm
 AVEC OUVERTURES Ø 10mm OU FENTES DE 5mm minimum
 ESPACÉES TOUS LES 10 À 15cm

TUYAU D'ÉPANDAGE



COUPE TRANSVERSALE

